



in partenariato con



con il sostegno dei fondi



# Dossier Statistico Immigrazione

# 2020



## Gli aspetti salienti del fenomeno migratorio in Trentino raccontati dal Dossier

**Serena Piovesan**

referente provinciale Dossier IDOS e assegnista di ricerca IML - Università di Trento

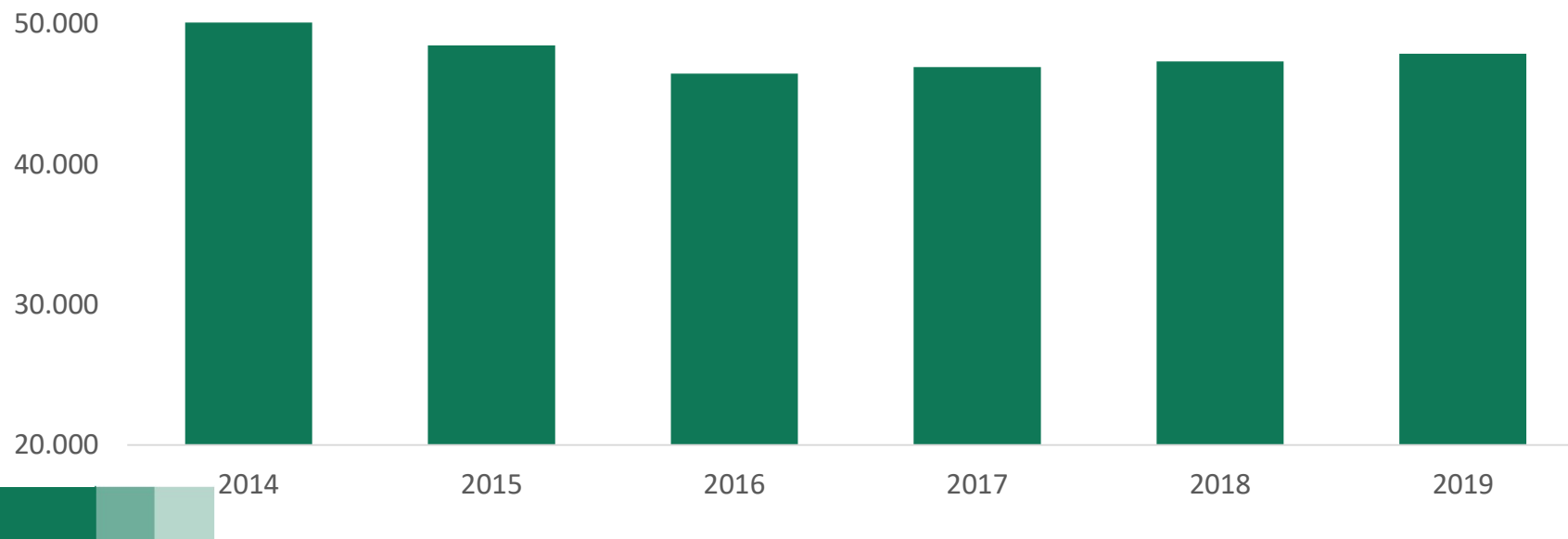
# Residenti stranieri in provincia di Trento

al 1° gennaio 2020

**47.880**

**+1,2% rispetto a inizio 2019**  
**maschi: +1,3%; femmine: +1,0%**

Rispetto alla presenza, andranno valutati effetti regolarizzazione 2020 (873 domande)



Fonte: Istat

# Incidenza dei residenti stranieri



**Incidenza sul totale dei  
residenti in provincia**

**8,8%**

*10,9% nel Nord-est*

*9,6% in provincia di Bolzano*

Val d'Adige

**11,6%**

Rotaliana-K.

**11,5%**

Alto Garda L.

**9,7%**

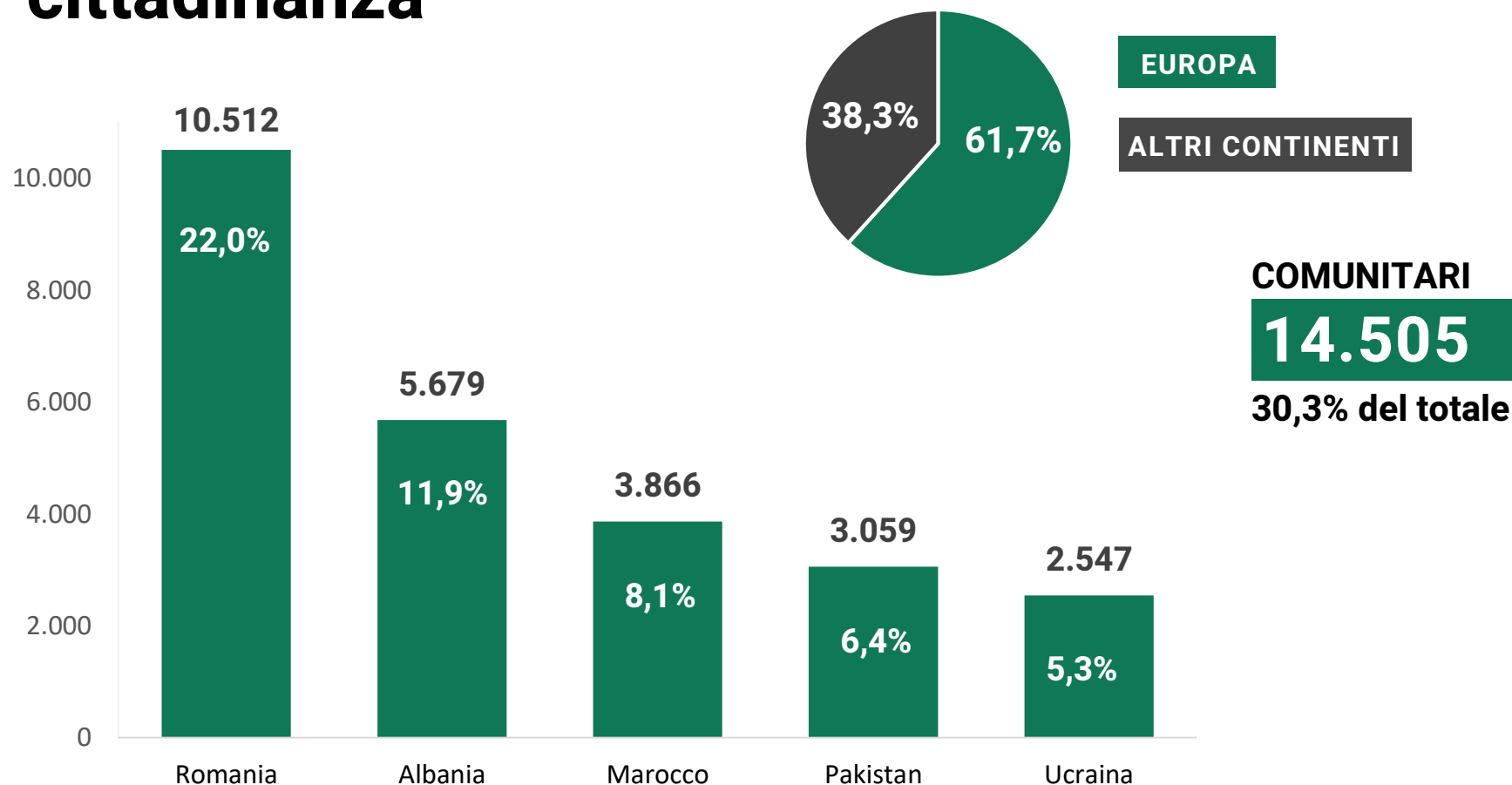
(...)

(...)

Primiero

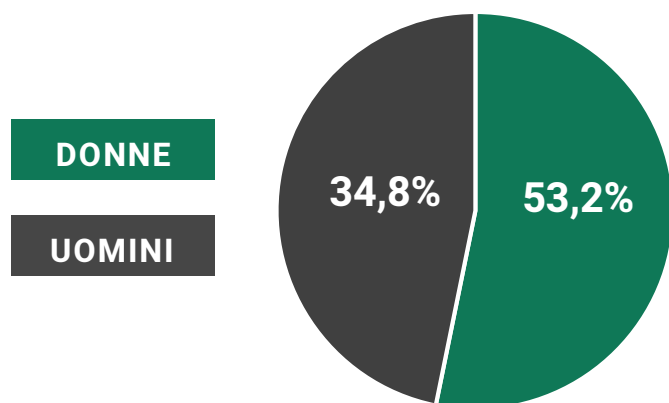
**3,9%**

# Residenti stranieri: primi 5 paesi di cittadinanza



Fonte: Istat

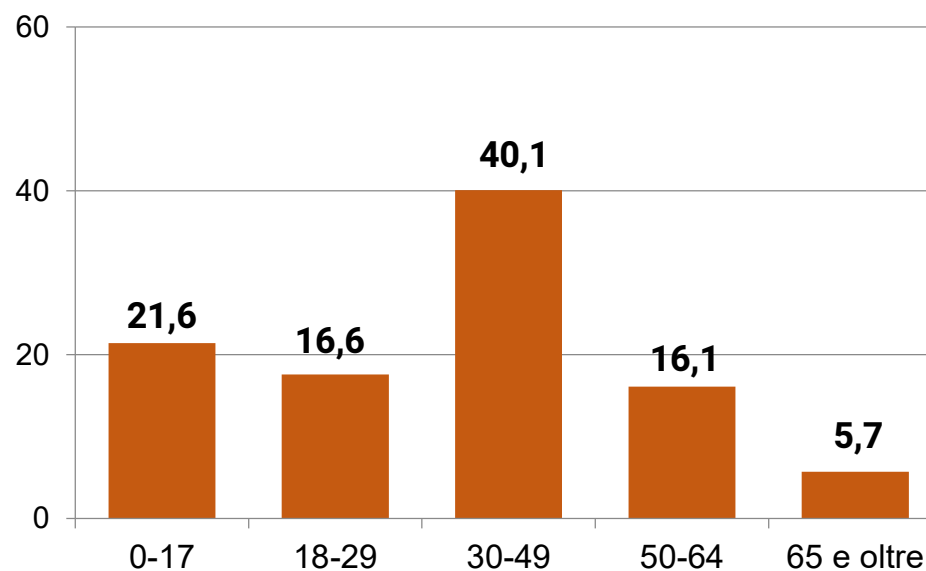
## Residenti stranieri per genere



## Stranieri in età da lavoro

**75,3%**

Residenti stranieri per classi di età (%)



# Natalità

## Nati stranieri in provincia nel 2019

**707**

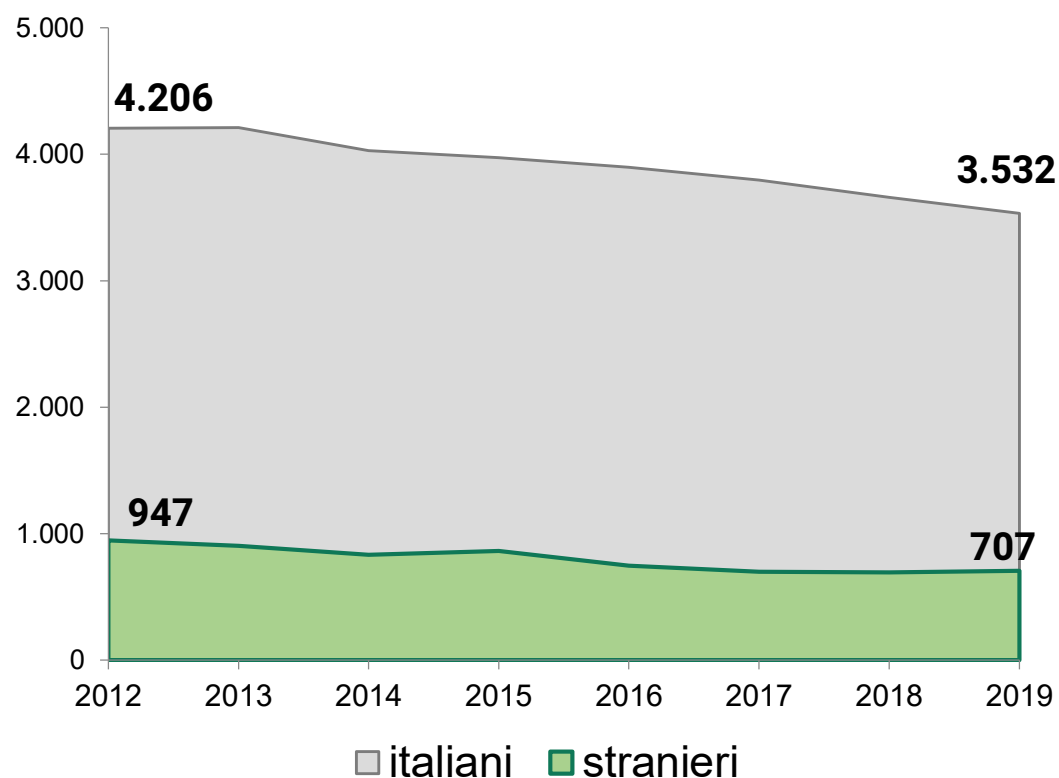
**il 16,7% del totale dei nati**

*Tasso di natalità* degli stranieri: 14,9 nati ogni 1.000 abitanti (ma 18,8 dieci anni fa); doppio di quello degli italiani

In un decennio, le *donne straniere in età feconda* sono diminuite di 2.265 unità; la quota di 35-49enni è passata da 43% a 50%



## Nascite: serie storica (2012-2019)



Fonte: Istat

# Acquisizioni di cittadinanza italiana

**1.642**

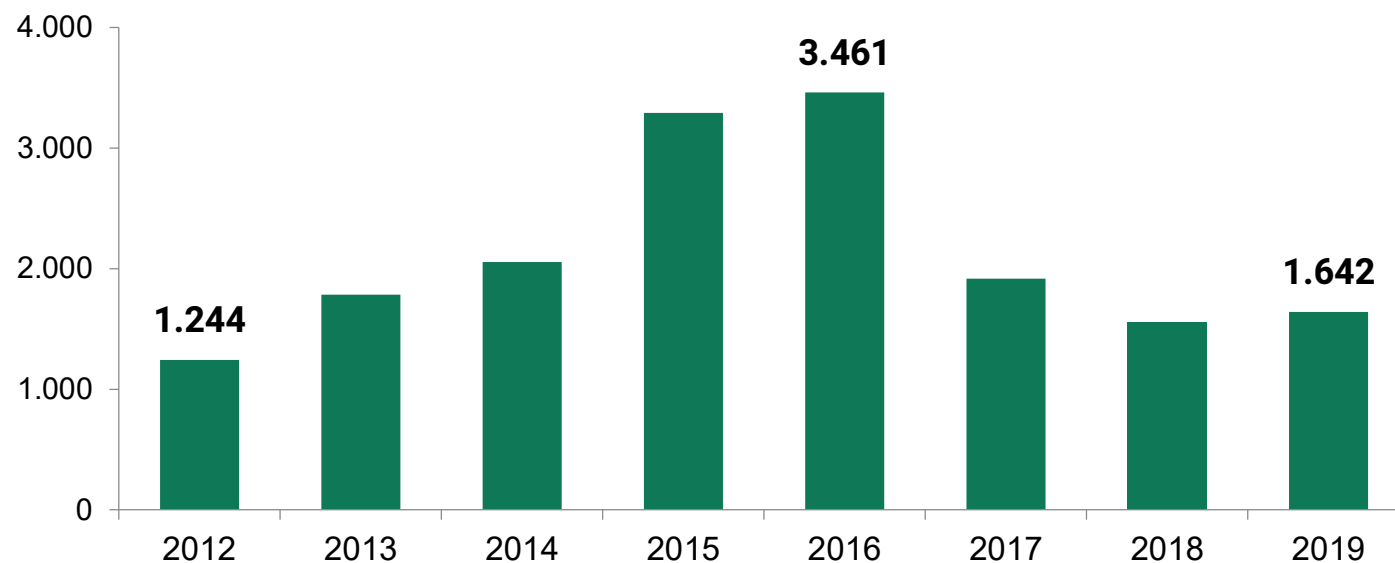
53,3% di donne tra i nuovi cittadini italiani

## Tasso di acquisizione ogni mille residenti

**34,7**



Acquisizioni di cittadinanza: serie storica (2012-2019)



**+5,8%**

rispetto al 2018

# Soggiornanti non UE

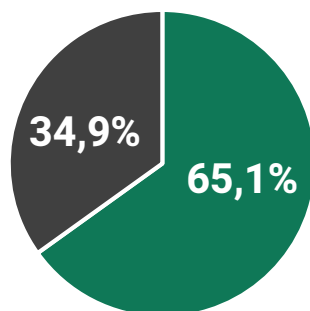
30.789

-3,2% rispetto al 1°  
gennaio 2019

Soggiornanti non UE per durata del  
permesso (%)

LUNGO PERIODO

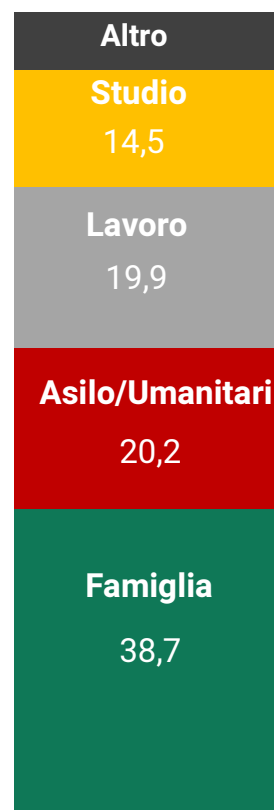
A TERMINE



# Nuovi pds rilasciati nell'anno

1.528

-27,9% rispetto  
al 2018



Fonte: Ministero dell'Interno



# Richiedenti protezione internazionale nel sistema di accoglienza straordinaria



**635**

al 14 settembre 2020

**-22,9%**

rispetto a dicembre 2019

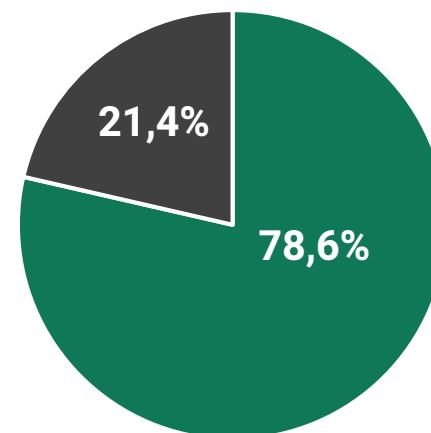
**-46,4%**

rispetto a dicembre 2018

## Distribuzione % territoriale

**TRENTO**

**Altri Comuni**



**Nel 52% dei casi in strutture collettive**

# Studenti stranieri (a.s. 2018/2019)



**9.421**

*11,8% degli alunni complessivi*

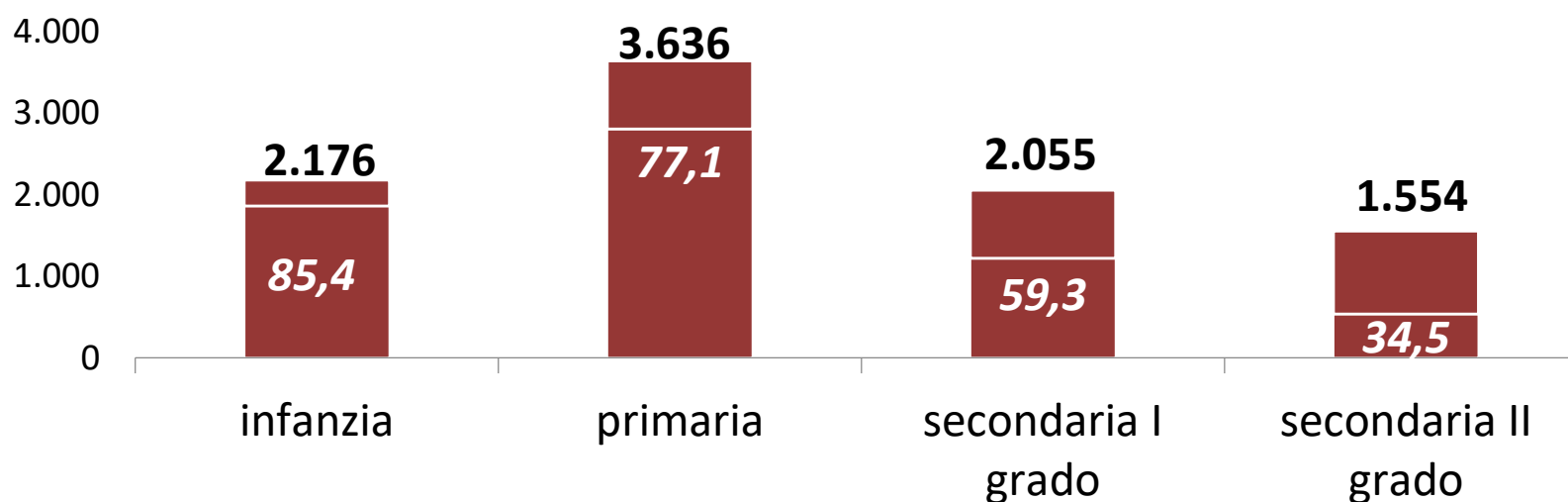
**6.416**

**i nati in ITALIA**



**68,1% degli alunni stranieri**

**Studenti stranieri per grado scolastico e incidenza % dei nati in Italia**



Fonte: Miur

# Mercato del lavoro



Premessa: già nel 2019 l'economia provinciale aveva dato segni di rallentamento e deterioramento delle prospettive occupazionali (forte frenata del manifatturiero)

Primi otto mesi 2020: assunzioni stranieri -14,1%, assunzioni italiani -13,7%. Solo in agricoltura trend positivo. L'incidenza straniera sul totale delle assunzioni al 29,3% (dati Agenzia del Lavoro - PAT)

In Trentino Alto-Adige, nel 2019 gli immigrati costituivano il 9% dell'occupazione complessiva, ma il 26% dei disoccupati. Tasso di disoccupazione degli stranieri tre volte superiore a quello degli italiani

Stranieri particolarmente importanti in snodi ritenuti «essenziali» (che non vengono chiusi) ma molto esposti al rischio sanitario: logistica, agricoltura e allevamento, cura anziani, assistenza domiciliare

Quante denunce di infortunio sul lavoro da COVID-19 hanno riguardato stranieri?  
A livello nazionale: 16% (fonte: Inail sett. 2020)

# Mercato del lavoro



Nel 2019 il 74% degli occupati nel *settore domestico e di cura* erano stranieri, l'81% nel comparto assistenziale

Nel 2019 confermata la progressione del numero di titolari di impresa nati all'estero: 4.525, +4,4%. Soprattutto nelle costruzioni e nel commercio

Andrà valutato l'effetto della regolarizzazione 2020: in provincia registrate 873 domande, 74% per lavoro domestico, 26% per lavoro subordinato